



25 ноября 2015 года
г. Мурманск

О нормативах формирования расходов на содержание органов местного самоуправления на 2016 год

Начальник управления финансирования
административных органов
Треножкина Ирина Викторовна



ПОКАЗАТЕЛИ, ВЛИЯЮЩИЕ НА РАСЧЕТ НОРМАТИВА, В ДЕЙСТВУЮЩИХ УСЛОВИХ *



В части доходов:

Утвержденный объем
налоговых и
неналоговых доходов
муниципального
образования по
состоянию на 1 октября
текущего финансового
года



Объем дотации на
выравнивание
бюджетной
обеспеченности
муниципального
образования в очередном
финансовом году

В части расходов :

Средняя по соответствующей группе
численность работников ОМСУ,
скорректированная на коэффициент
численности в конкретном
муниципальном образовании



Заработная плата работников ОМСУ,
рассчитанная с учетом среднего уровня
зарботной платы работников организаций
по соответствующей группе МО

Расходы на начисления по оплате труда
работников ОМСУ в размере 30 %






Иные расходы на содержание ОМСУ в
размере 10 % от указанных выше расходов

Ограничение: *нормативный объем расходов не
может превышать нормативное значение
текущего года более чем на 3 %*

СРАВНЕНИЕ ВЕЛИЧИНЫ РАСХОДОВ НА СОДЕРЖАНИЕ ОМСУ В БЮДЖЕТАХ ГОРОДСКИХ ОКРУГОВ МУРМАНСКОЙ ОБЛАСТИ



тыс. рублей

	Расходы на содержание ОМСУ в 2014 году*	Расходы на содержание ОМСУ в 2015 году**	Отклонение	
			сумма	Темп, %
Мурманск	521 599	565 271	43 672	 8,4
Североморск	101 735	104 290	2 555	2,5
Апатиты	91 696	95 990	4 294	4,7
Мончегорск	83 912	85 275	1 363	1,6
Александровск	80 533	82 652	2 119	2,6
Оленегорск	65 714	57 037	- 8 677	 - 13,2
Кировск	62 819	63 707	888	1,4
Полярные Зори	48 977	49 754	777	1,6
Ковдорский район	47 368	53 727	6 359	 13,4
Заозерск	41 154	44 229	3 075	 7,5
Видяево	40 199	40 595	396	1,0
Островной	33 717	35 260	1 543	4,6

Всего

1 219 423

1 277 787

**Средний темп роста
4,8 %**


*исполнено на 31.12.2014 года

** утверждено на 01.11.2015 года

СРАВНЕНИЕ ВЕЛИЧИНЫ РАСХОДОВ НА СОДЕРЖАНИЕ ОМСУ В БЮДЖЕТАХ МУНИЦИПАЛЬНЫХ РАЙОНОВ МУРМАНСКОЙ ОБЛАСТИ



тыс. рублей

	Расходы на содержание ОМСУ в 2014 году*	Расходы на содержание ОМСУ в 2015 году**	Отклонение	
			сумма	Темп, %
Печенгский район	64 112	64 225	113	0,2
Кандалакшский район	76 544	72 122	- 4 422	▼ -5,8
Кольский район	72 306	79 218	6 912	▲ 9,6
Ловозерский район	33 908	34 252	344	1,0
Терский район	24 649	27 032	2 383	▲ 9,7
Всего	271 519	276 849	Средний темп роста 2,0 %	

*исполнено на 31.12.2014 года

** утверждено на 01.11.2015 года

СРАВНЕНИЕ ВЕЛИЧИНЫ РАСХОДОВ НА СОДЕРЖАНИЕ ОМСУ В БЮДЖЕТАХ ГОРОДСКИХ ПОСЕЛЕНИЙ МУРМАНСКОЙ ОБЛАСТИ



тыс. рублей

	Расходы на содержание ОМСУ в 2014 году*	Расходы на содержание ОМСУ в 2015 году**	Отклонение	
			сумма	Темп, %
гп Кандалакша	36 469	44 076	7 607	▲ 20,9
гп Заполярный	21 731	23 583	1 852	▲ 8,5
гп Мурманши	21 050	21 400	350	1,7
гп Никель	19 927	20 131	204	1,0
гп Кола	16 841	18 132	1 291	▲ 7,7
гп Ревда	13 287	14 137	850	6,4
гп Печенга	12 739	13 388	649	5,1
гп Зеленоборский	12 096	12 095	-1	0,0
гп Умба	10 208	10 810	602	5,9
гп Молочный	9 907	10 256	349	3,5
гп Кильдинстрой	9 861	9 750	-111	▼ -1,1
гп Верхнетуломский	5 714	5 697	-17	▼ -0,3
гп Туманный	4 653	4 662	9	0,2

Всего

194 483

208 117

**Средний темп роста
7,0 %**


*исполнено на 31.12.2014 года

** утверждено на 01.11.2015 года

СРАВНЕНИЕ ВЕЛИЧИНЫ РАСХОДОВ НА СОДЕРЖАНИЕ ОМСУ В БЮДЖЕТАХ СЕЛЬСКИХ ПОСЕЛЕНИЙ МУРМАНСКОЙ ОБЛАСТИ



тыс. рублей

	Расходы на содержание ОМСУ в 2014 году*	Расходы на содержание ОМСУ в 2015 году**	Отклонение	
			сумма	Темп, %
с/п Ловозеро	7 731	7 404	-327	▼ -4,2
с/п Алакуртти	6 388	7 748	1 360	▲ 21,3
с/п Тулома	6 354	6 420	66	1,0
с/п Междуречье	6 150	8 005	1 855	▲ 30,2
с/п Корзуново	5 795	5 504	-291	▼ -5,0
с/п Пушной	5 479	5 322	-157	▼ -2,9
с/п Териберка	4 970	4 882	-88	▼ -1,8
с/п Варзуга	4 689	4 771	82	1,7
с/п Зареченск	4 401	4 846	445	▲ 10,1
с/п Ура-Губа	4 275	3 966	-309	▼ -7,2

Всего

56 232

58 868

Средний темп роста
4,7 %

*исполнено на 31.12.2014 года

** утверждено на 01.11.2015 года

КЛЮЧЕВЫЕ ИЗМЕНЕНИЯ К РАСЧЕТУ НОРМАТИВА РАСХОДОВ НА СОДЕРЖАНИЕ ОМСУ НА 2016 ГОД



Доходы:

**Объем
налоговых и
неналоговых
доходов
отчетном
году**



**Объем дотации
на
выравнивание
бюджетной
обеспеченности
в очередном
финансовом
году**

С учетом коэффициента прироста, учитывающего достигнутые объемы налоговых и неналоговых доходов в отчетном году и за 3 года, предшествующих отчетному


Расходы:



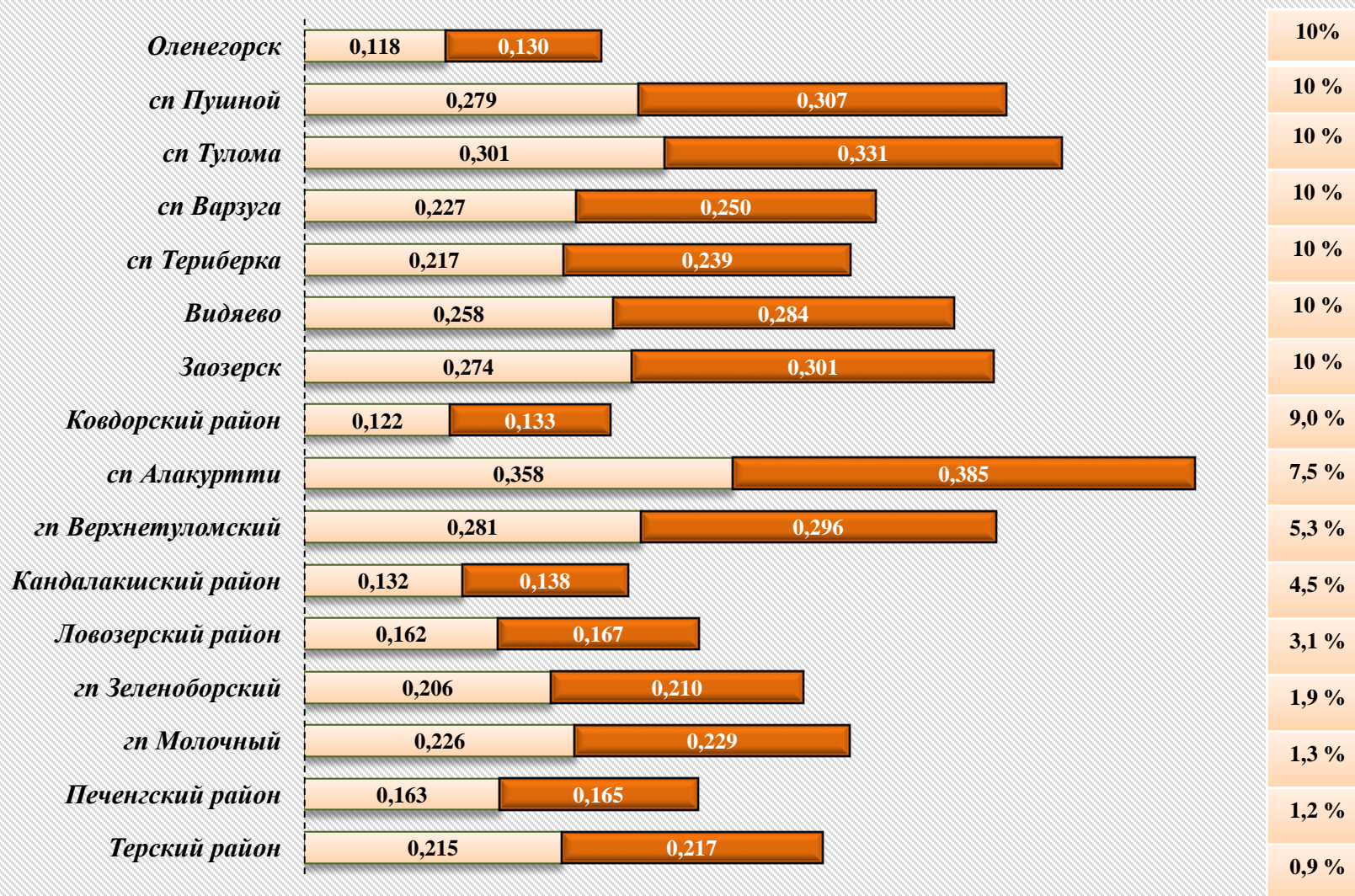
Отказ в 2016 году от применения условий переходного периода

объем расходов в 2016 году не может быть ниже произведенных расходов на содержание ОМСУ в 2014 году

СРАВНЕНИЕ НОРМАТИВОВ ФОРМИРОВАНИЯ РАСХОДОВ НА СОДЕРЖАНИЕ ОМСУ



СРАВНЕНИЕ НОРМАТИВОВ ФОРМИРОВАНИЯ РАСХОДОВ НА СОДЕРЖАНИЕ ОМСУ



2015 год

2016 год



25 ноября 2015 года
г. Мурманск

Спасибо за внимание

Начальник управления финансирования
административных органов
Треножкина Ирина Викторовна

